


GEMMELMETALLE

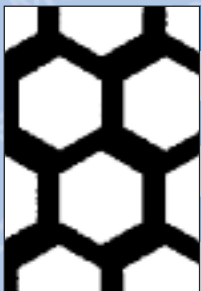
Lochbleche / Streckmetalle




LOCHBLECH	
Bestellnummer:	#12000
Werkstoff:	AlMg3
Abmessung:	1,5 x 1000 x 2000 mm
Lochung:	Rv 5-8 mm
Durchlass in %:	35




LOCHBLECH	
Bestellnummer:	#12001
Werkstoff:	AlMg3
Abmessung:	1,5 x 1000 x 2000 mm
Lochung:	Rv 3-5 mm
Durchlass in %:	33



LOCHBLECH	
Bestellnummer:	#12002
Werkstoff:	Alu 99,5
Abmessung:	1,5 x 1000 x 2000 mm
Lochung:	Sechskant 10 mm
Durchlass in %:	43




LOCHBLECH	
Bestellnummer:	#12003
Werkstoff:	AlMg3
Abmessung:	1,5 x 1000 x 2000 mm
Lochung:	Qg 5-8 mm
Durchlass in %:	39




LOCHBLECH	
Bestellnummer:	#12004
Werkstoff:	AlMg3
Abmessung:	1,5 x 1000 x 2000 mm
Lochung:	Qg 10-14 mm
Durchlass in %:	51




LOCHBLECH	
Bestellnummer:	#12005
Werkstoff:	AlMg3
Abmessung:	1,5 x 1000 x 2000 mm
Lochung:	Lv 5 x 20 mm
Durchlass in %:	43,8



LOCHBLECH	
Bestellnummer:	#12006
Werkstoff:	Alu 99,5
Abmessung:	2,0 x 1250 x 2500 mm
Lochung:	Rv 10-15 mm
Durchlass in %:	40



LOCHBLECH	
Bestellnummer:	#12007
Werkstoff:	AlMg3
Abmessung:	1,0 x 1000 x 2000 mm
Lochung:	Qg 5-8 mm
Durchlass in %:	39




LOCHBLECH	
Bestellnummer:	#12008
Werkstoff:	Alu 99,5
Abmessung:	1,5 x 1500 x 3000 mm
Lochung:	Rv 5-8 mm
Durchlass in %:	35




LOCHBLECH	
Bestellnummer:	#12009
Werkstoff:	AlMg3
Abmessung:	1,5 x 1000 x 2000 mm
Lochung:	Kreuz 12 mm
Durchlass in %:	48


	LOCHBLECH
	Bestellnummer: #12010
	Werkstoff: AlMg3 RAL 9006
	Abmessung: 2,0 x 1000 x 2000 mm
	Lochung: Qg 10-12 mm
Durchlass in %: 70	

	LOCHBLECH
	Bestellnummer: #12011
	Werkstoff: AlMg3 RAL 9006
	Abmessung: 2,0 x 1000 x 2000 mm
	Lochung: Qg 10-15 mm
Durchlass in %: 44	


	LOCHBLECH
	Bestellnummer: #12012
	Werkstoff: AlMg3
	Abmessung: 1,5 x 1000 x 2000 mm
	Lochung: Rv 10-15 mm
Durchlass in %: 40	


	LOCHBLECH
	Bestellnummer: #12013
	Werkstoff: Alu 99,5
	Abmessung: 1,5 x 1000 x 2000 mm
	Lochung: Rv 5-8 mm
Durchlass in %: 35	


	LOCHBLECH
	Bestellnummer: #12014
	Werkstoff: Alu 99,5
	Abmessung: 1,5 x 1000 x 2000 mm
	Lochung: Rv 3-5 mm
Durchlass in %: 33	


	LOCHBLECH
	Bestellnummer: #23000
	Werkstoff: St 1203
	Abmessung: 1,0 x 1000 x 2000 mm
	Lochung: Lv 5x25 mm
Durchlass in %: 42,5	


	LOCHBLECH
	Bestellnummer: #23001
	Werkstoff: St 1203
	Abmessung: 1,0 x 1000 x 2000 mm
	Lochung: Rv 3-5 mm
Durchlass in %: 33	


	LOCHBLECH
	Bestellnummer: #23002
	Werkstoff: St 1203
	Abmessung: 1,0 x 1000 x 2000 mm
	Lochung: Rv 2-3,5 mm
Durchlass in %: 30	


	LOCHBLECH
	Bestellnummer: #23003
	Werkstoff: St 1203
	Abmessung: 1,0 x 1000 x 2000 mm
	Lochung: Kreuz 12 mm
Durchlass in %: 48	

	LOCHBLECH
	Bestellnummer: #23004
	Werkstoff: St 1203
	Abmessung: 1,0 x 1000 x 2000 mm
	Lochung: Qg 5-8 mm
Durchlass in %: 39	

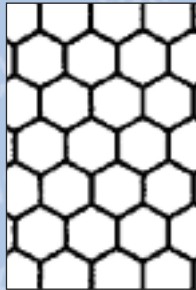
	LOCHBLECH
	Bestellnummer: #23005
	Werkstoff: St 1203
	Abmessung: 1,0 x 1000 x 2000 mm
	Lochung: Qg 10-15 mm
Durchlass in %: 44	


	LOCHBLECH
	Bestellnummer: #23023
	Werkstoff: St 1203
	Abmessung: 1,5 x 1250 x 2500 mm
	Lochung: Qg 10-15 mm
Durchlass in %: 44	

	LOCHBLECH
	Bestellnummer: #23024
	Werkstoff: St 1203
	Abmessung: 1,5 x 1250 x 2500 mm
	Lochung: Qg 12-14 mm
Durchlass in %: 73,5	


	LOCHBLECH
	Bestellnummer: #23026
	Werkstoff: St 1203
	Abmessung: 1,0 x 1000 x 2000 mm
	Lochung: Rv 10-15 mm
Durchlass in %: 40	


	LOCHBLECH
	Bestellnummer: #23028
	Werkstoff: St 1203
	Abmessung: 1,0 x 1000 x 2000 mm
	Lochung: Rv 5-8 mm
	Durchlass in %: 35


	LOCHBLECH
	Bestellnummer: #23029
	Werkstoff: St 1203
	Abmessung: 1,0 x 1000 x 2000 mm
	Lochung: Hv 6-6,7 mm
	Durchlass in %: 80


	LOCHBLECH
	Bestellnummer: #33011
	Werkstoff: St 1203 verzinkt
	Abmessung: 1,0 x 1000 x 2000 mm
	Lochung: Rv 5-8 mm
	Durchlass in %: 35


	LOCHBLECH
	Bestellnummer: #33012
	Werkstoff: St 1203 verzinkt
	Abmessung: 1,0 x 1250 x 2500 mm
	Lochung: Qg 5-8 mm
	Durchlass in %: 39


	LOCHBLECH
	Bestellnummer: #33013
	Werkstoff: St 1203 verzinkt
	Abmessung: 1,0 x 1000 x 2000 mm
	Lochung: Qg 10-15 mm
	Durchlass in %: 44


	LOCHBLECH
	Bestellnummer: #33014
	Werkstoff: St 1203 verzinkt
	Abmessung: 1,0 x 1000 x 2000 mm
	Lochung: Qg 5-8 mm
	Durchlass in %: 39


	LOCHBLECH
	Bestellnummer: #33015
	Werkstoff: St 1203 verzinkt
	Abmessung: 1,0 x 1000 x 2000 mm
	Lochung: Rv 3-5 mm
	Durchlass in %: 33


	LOCHBLECH
	Bestellnummer: #33027
	Werkstoff: St 1203 verzinkt
	Abmessung: 1,0 x 1000 x 2000 mm
	Lochung: Rv 10-15 mm
	Durchlass in %: 40


	LOCHBLECH
	Bestellnummer: #43008
	Werkstoff: VA 1.4301
	Abmessung: 1,0 x 1000 x 2000 mm
	Lochung: Rv 3-5 mm
	Durchlass in %: 33


	LOCHBLECH
	Bestellnummer: #43009
	Werkstoff: VA 1.4301
	Abmessung: 1,0 x 1000 x 2000 mm
	Lochung: Qg 5-8 mm
	Durchlass in %: 39


	LOCHBLECH
	Bestellnummer: #43019
	Werkstoff: VA 1.4301
	Abmessung: 1,0 x 1000 x 2000 mm
	Lochung: Rv 5-8 mm
	Durchlass in %: 35


	LOCHBLECH
	Bestellnummer: #43020
	Werkstoff: VA 1.4301
	Abmessung: 1,0 x 1000 x 2000 mm
	Lochung: Qg 10-15 mm
	Durchlass in %: 44


	LOCHBLECH
	Bestellnummer: #43021
	Werkstoff: VA 1.4301
	Abmessung: 1,0 x 1000 x 2000 mm
	Lochung: Rv 10-15 mm
	Durchlass in %: 40


	LOCHBLECH
	Bestellnummer: #43022
	Werkstoff: VA 1.4301
	Abmessung: 1,5 x 1000 x 2000 mm
	Lochung: Qg 10-15 mm
	Durchlass in %: 44


	LOCHBLECH
	Bestellnummer: #43030
	Werkstoff: VA 1.4301
	Abmessung: 1,5 x 1000 x 2000 mm
	Lochung: Rg 20-48,5 mm
	Durchlass in %: 13,35


	LOCHBLECH
	Bestellnummer: #43031
	Werkstoff: VA 1.4301 eins. 240 Korn + fol.
	Abmessung: 1,5 x 1000 x 2000 mm
	Lochung: Qv 10-30 mm
	Durchlass in %: 10


	LOCHBLECH
	Bestellnummer: #43032
	Werkstoff: VA 1.4301 beids. 240 Korn + fol.
	Abmessung: 1,5 x 1000 x 2000 mm
	Lochung: Qg 25-70 mm
	Durchlass in %: 12,8


	LOCHBLECH
	Bestellnummer: #51003
	Werkstoff: Ms 63
	Abmessung: 1,5 x 1000 x 2000 mm
	Lochung: Rv 5-8 mm
	Durchlass in %: 35


	LOCHBLECH
	Bestellnummer: #51004
	Werkstoff: Ms 63
	Abmessung: 1,0 x 1000 x 2000 mm
	Lochung: Qg 8-12 mm
	Durchlass in %: 44

	LOCHBLECH
	Bestellnummer: #61010
	Werkstoff: SF-Cu
	Abmessung: 0,8 x 1000 x 2000 mm
	Lochung: Qg 8-12 mm
	Durchlass in %: 44

	STRECKMETALL
	Bestellnummer: #72006
	Werkstoff: Alu
	Abmessung: 42 x 13 x 3 x 2 1000 x 2000

	STRECKMETALL
	Bestellnummer: #73006
	Werkstoff: Stahl
	Abmessung: 42 x 13 x 3 x 2 mm 1000 x 2000

	STRECKMETALL
	Bestellnummer: #73007
	Werkstoff: VA 1.4301
	Abmessung: 52 x 26 x 3,7 x 3 mm 1000 x 2000

	STRECKMETALL
	Bestellnummer: #73016
	Werkstoff: VA 1.4833
	Abmessung: 2,5 x 2,5 mm 300 mm breit

GEMMEL METALLE

Hans-Erich Gemmel & Co. GmbH
Zweigniederlassung Tuttlingen
Gänsäcker 25
78532 Tuttlingen
Tel. 0 74 62 / 9 47 10

Hans-Erich Gemmel & Co. GmbH
Zweigniederlassung Döbeln
Daniel-Wilhelm-Beck-Straße 11
04720 Döbeln
Tel. 0 34 31 / 71 78 40

Hans-Erich Gemmel & Co. GmbH
Zentrale
Bessemerstraße 76 b
12103 Berlin
Tel. 0 30 / 75 69 07 78

Hans-Erich Gemmel & Co. GmbH
Zweigniederlassung Fürth
Industriestraße 5
90765 Fürth
Tel. 09 11 / 93 61 66